

قال علي (ع):

إن الله يحبّ المحترف الأمين.

خداوند فرد با حرفه و درستکار را دوست می‌دارد. (میزان‌الحکمه، ج ۲، ص ۳۶۴)

عمران و آبادانی دنیا به دست انسانها صورت گرفته است. براساس تلاش و کوشش انسانها امروزه شاهد پیشرفتهای فزاینده علم و تکنولوژی و صنعت هستیم. انسان همواره با کار و تلاش زنده است و روزی او از راه فعالیت و کار و کوشش حاصل میشود. دین مبین اسلام نیز همواره انسانها را به تلاش و کوشش و کسب روزی حلال و استفاده از دسترنج خود تشویق کرده است. به فرموده ائمه معصومین (ع) خداوند انسانهای دارای شغل و حرفه را دوست می‌دارد و تلاش و کوشش جهت به دست آوردن روزی حلال در ردیف جهاد فی سبیل الله عنوان شده است.

این نهاد با الهام از تعالیم شرع مقدس همواره سعی بر این دارد که اصولیترین و شایسته‌ترین خدمات را نسبت به مددجویان تحت حمایت انجام دهد بر همین اساس طرحها و فعالیتهای خودکفایی را در رأس برنامه‌های خود قرار داده است.

بدیهی است اولین قدم و اساسی‌ترین اقدام در این رابطه ایجاد روحیه خوداتکایی و اعتماد به خود و روحیه علاقه به کار و عدم اتکاء به دیگران می‌باشد.

#### فعالیت‌های این نهاد در زمینه خودکفایی مددجویان حول محورهای زیر متمرکز است:

- ۱- شناسایی مددجویان مستعد خودکفایی و تعیین درجه مهارت و توان اجرایی آنها.
- ۲- رسیدگی و نظارت بر حسن اجرای طرحهای اشتغال و خودکفایی مددجویان و کنترل کیفیت محصولات تولیدی آنان.
- ۳- ارائه آموزشهای فنی و حرفه‌ای به منظور ارتقاء سطح آگاهیهای علمی و مهارتهای فنی و حرفه‌ای مددجویان.
- ۴- کارایی برای مددجویان آماده به کار و ایجاد زمینه‌های لازم برای جذب مددجویان آموزش دیده در بازار کار.
- ۵- پرداخت وامهای خودکفایی، تهیه و واگذاری مواد اولیه و وسیله کار.
- ۶- ایجاد فرصتهای شغلی مناسب برای مددجویان مستعد از محل اعتبارات صندوق اشتغال نیازمندان.
- ۷- ایجاد زمینه استفاده مددجویان از تسهیلات تبصره های قانون بودجه (استفاده از اعتبارات بنگاههای کوچک اقتصادی زودبازده و سایر اعتبارات تبصره های قانون بودجه).
- ۸- ایجاد زمینه دریافت وام توسط زنان روستایی سرپرست خانوار از محل اعتبارات طرح حضرت زینب(س)
- ۹- تهیه مقدمات لازم برای خودکفایی جمعی و گروهی، از طریق کارگاههای آموزشی و تولیدی.
- ۱۰- پشتیبانی فنی و تدارکاتی از مددجویان کارآفرین.

- ۱۱- کمک در بازاریابی و فروش محصولات تولیدی مددجویان.
- ۱۲- تأمین فضای خودکفایی.
- ۱۳- بیمه اجتماعی مشمولین طرحهای خودکفایی به منظور پیش گیری از سقوط آنان به چرخه فقر.
- ۱۴- شناسایی منابع و امکانات بالقوه و بالفعل مناطق مختلف کشور به منظور بهره گیری در جهت توسعه فرصتهای شغلی.

### تعاریف و مفاهیم:

**مددجوی مستعد خودکفایی:** به مددجویی اطلاق می شود که از توان جسمی، علاقه و زمینه لازم برای خوداتکایی و اجرای طرحهای خودکفایی و اشتغالزایی برخوردار باشد. این فرد ممکن است دارای مهارت لازم نبوده ولی زمینه فراگیری را داشته باشد.

**طرح خودکفایی:** یک فعالیت تولیدی و خدماتی است که با شرایط و ضوابط مشخص به صورت انفرادی، جمعی و یا تعاونی برای اشتغال و خودکفایی مددجویان ایجاد می گردد.

**مجری طرح خودکفایی:** فردی است که مسئولیت اجرای طرح خودکفایی را بعهده دارد. این فرد ممکن است سرپرست یا یکی از اعضای خانوار باشد.

**تسهیلات طرح خودکفایی:** امکاناتی است که جهت ایجاد فرصتهای شغلی در اختیار مددجویان قرار می گیرد و عبارتست از اعطای وام خودکفایی، تأمین سرمایه، ایجاد فضای خودکفایی، تأمین ابزار و لوازم کار، ارائه آموزشهای فنی و حرفه‌ای، اعطای وام از محل تبصره‌های قانون بودجه، اعطای وام از محل طرح حضرت زینب(س).

**کارگاه خودکفایی:** کارگاهی است که متناسب با نوع فعالیتهای خودکفایی، برای خانوار ایجاد می شود تا زمینه اجرای فعالیت فراهم شود.

**وام خودکفایی:** به تسهیلات اعتباری گفته می شود که جهت اجرای طرحهای خودکفایی در اختیار مددجویان قرار می گیرد.

**کارگاه آموزشی:** مکانی است که مطابق ضوابط معین، با هدف ارائه آموزشهای فنی و حرفه‌ای به مددجویان تحت پوشش، به منظور کسب مهارتهای لازم ایجاد و تجهیز شده است.

**فضای خودکفایی:** فضایی است که متناسب با نوع طرح خودکفایی، برای خانوار، ایجاد می گردد تا زمینه اجرای طرح فراهم آید.

**کاریابی:** مجموعه اقداماتی است که طی آن تمهیدات لازم جهت جذب و اشتغال بکار مددجویان مستعد و واجد شرایط و آموزش دیده در بخشهای تولیدی، صنعتی، خدماتی و موسسات و سازمانها فراهم می شود.

**درآمد تولیدات خودکفایی:** درآمدی است که از محل فروش محصولات تولیدی خانوارهای تحت پوشش طرحهای خودکفایی عاید آنان می شود.

**نوع تولید:** نوع تولید عبارتست از نوع محصول یا کالایی از قبیل: قالی، گلیم، محصولات دامی و کشاورزی و... که بواسطه اجرای طرح خودکفایی تولید و عرضه می شود.

تسهیلات تبصره‌های قانون بودجه: تسهیلات و امکاناتی است که همه ساله در قالب تبصره‌های بودجه سالیانه کشور (بصورت خاص برای مددجویان کمیته امداد و یا متقاضیان اشتغال بطور عام) جهت ایجاد اشتغال و کسب درآمد پیش‌بینی و بصورت وام جهت اجرای طرح‌های خاص در اختیار این خانوارها قرار می‌گیرد.

طرح حضرت زینب(س): طرحی است که به موجب آن تسهیلاتی از طریق بانک کشاورزی جهت اشتغال زنان سرپرست خانوار روستایی با معرفی کمیته امداد پرداخت می‌شود.

### قسمت ۱) مددجویان مستعد خودکفایی

بر اساس بررسی‌های بعمل آمده از مجموع ۱۸۱۶۰۱۱ خانوار تحت پوشش امداد در پایان سال ۸۶ (شامل طرح مددجویی و طرح شهید رجایی) تعداد ۴۸۰۱۰۹ خانوار تحت پوشش (۲۶/۴ درصد) و تعداد ۱۶۶۸۶۲ خانوار سایر اقشار زمینه، استعداد و آمادگی لازم برای خودکفا شدن را دارند.

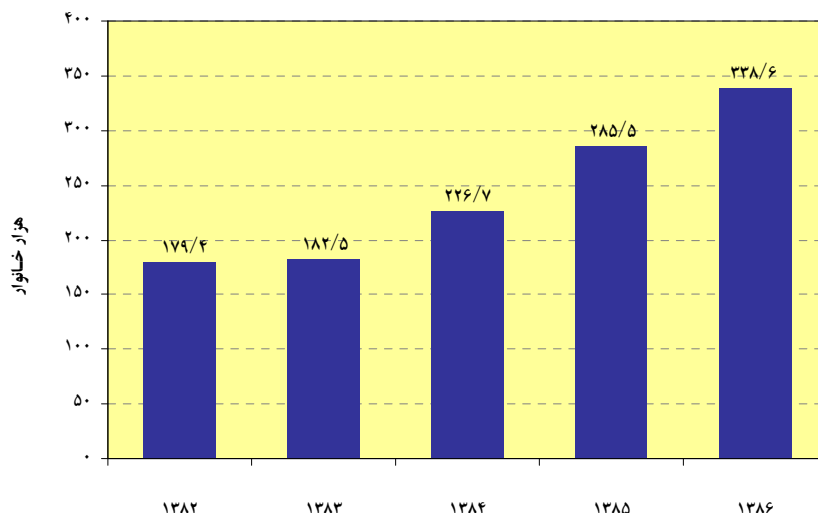
تعداد خانوار مستعد خودکفایی طرح مددجویی ۳۳۸۰۴۶ خانوار (۳۰/۲ درصد از کل خانوارهای تحت حمایت طرح مددجویی) و تعداد خانوار مستعد خودکفایی طرح شهید رجایی ۱۴۲۰۶۳ خانوار (۲۰/۳ درصد از کل خانوارهای تحت حمایت طرح شهید رجایی) بوده است.

از مجموع خانوارهای مستعد خودکفایی (تحت حمایت طرح مددجویی، طرح شهید رجایی و سایر اقشار نیازمند) در پایان سال ۸۶ تعداد ۳۳۸۵۵۱ خانوار، (۵۲/۳ درصد کل خانوارهای مستعد خودکفایی) تحت حمایت طرح‌های خودکفایی قرار داشته‌اند.

### قسمت ۲) خانوارهای تحت پوشش طرح‌های خودکفایی

در پایان سال ۸۶ جمعاً تعداد ۳۳۸۵۵۱ خانوار با جمعیت ۱۲۲۹۱۲۳ نفر تحت حمایت طرح‌های خودکفایی قرار داشته‌اند که مسئولیت ۱۰۸۰۴۹ خانوار (۳۱/۹ درصد) با زنان و مسئولیت ۲۳۰۵۰۲ خانوار (۶۸/۱ درصد) با مردان بوده است. کل خانوار تحت حمایت طرح‌های خودکفایی نسبت به رقم مشابه سال ۸۵ که ۲۸۵۴۹۶ خانوار بوده ۱۸/۶ درصد افزایش داشته است. از سال ۸۲ تا پایان سال ۸۶ سالانه بطور متوسط ۱۷/۲ درصد بر تعداد خانوارهای تحت حمایت طرح‌های خودکفایی افزوده شده است. از نظر نوع سکونت خانوارهای تحت حمایت طرح‌های خودکفایی، تعداد ۱۳۶۰۵۵ خانوار (۴۰/۲ درصد) شهری و ۲۰۲۴۹۶ خانوار (۵۹/۸ درصد) روستایی بوده‌اند. همچنین از نظر نوع پوشش تعداد ۱۷۱۸۷۱ خانوار (۵۰/۸ درصد) تحت حمایت طرح مددجویی، ۶۸۹۰۵ خانوار (۲۰/۴ درصد) تحت حمایت طرح شهید رجایی و ۹۷۷۷۵ خانوار (۲۸/۹ درصد) از خانواده سایر اقشار نیازمند بوده‌اند.

تعداد خانوار تحت حمایت طرح‌های خودکفایی طی سالهای مختلف



### قسمت ۳) خانوارهای خودکفا شده

طی سال ۸۶ تعداد ۶۶۸ خانوار با جمعیت ۲۳۰۸ نفر از تحت حمایت طرح‌های خودکفایی با دریافت امکانات خودکفایی به مرحله خودکفایی رسیده و از تحت پوشش خارج شده‌اند. بعلاوه در این سال تعداد ۱۶۰۰ خانوار دیگر با جمعیت ۵۶۰۶ نفر نیز به مرحله نیمه خودکفایی رسیده و از حالت مستمری‌بگیری امداد خارج شده‌اند هرچند که کماکان از سایر خدمات امداد برخوردار می‌باشند. در مجموع طی سال ۱۳۸۶ تعداد ۲۲۶۸ خانوار خودکفا شده‌اند.

تعداد خانوارهای خودکفا شده طی سالهای مختلف

| سال ۸۶                       |       | سال ۸۵                       |       | سال ۸۴                       |       | سال ۸۳                       |       | سال ۸۲                       |       |  |
|------------------------------|-------|------------------------------|-------|------------------------------|-------|------------------------------|-------|------------------------------|-------|--|
| درصد تغییرات نسبت به سال قبل | ارقام | درصد تغییرات نسبت به سال قبل | ارقام | درصد تغییرات نسبت به سال قبل | ارقام | درصد تغییرات نسبت به سال قبل | ارقام | درصد تغییرات نسبت به سال قبل | ارقام |  |
| -۳۶/۸                        | ۶۶۸   | -۴۴/۳                        | ۱۰۵۷  | -۳۳/۶                        | ۱۸۹۶  | -۳۸/۳                        | ۲۸۵۴  | ۶۲/۴                         | ۴۶۲۳  | خودکفا شده کامل و از تحت پوشش خارج شده |
| -۳۶/۲                        | ۱۶۰۰  | -۳۶/۴                        | ۲۵۰۸  | -۲۹/۴                        | ۳۹۴۱  | -۱۸/۵                        | ۵۵۷۹  | ۱۱۴/۹                        | ۶۸۴۶  | نیمه خودکفا و قطع مستمری شده           |
| -۳۶/۴                        | ۲۲۶۸  | -۳۸/۹                        | ۳۵۶۵  | -۳۰/۸                        | ۵۸۳۷  | -۲۶/۵                        | ۸۴۳۳  | ۹۰/۱                         | ۱۱۴۶۹ | جمع                                    |

### قسمت ۴) اجرای طرحهای اشتغال و خود کفایی

#### ۱- تعداد و مبلغ وامهای خود کفایی پرداختی از محل اعتبارات خود کفایی امداد:

خوشبختانه سال به سال بر حجم فعالیتهای خود کفایی این نهاد افزوده می شود. در سال ۸۶ فعالیتهای خود کفایی در مقایسه با سالهای قبل از رشد چشمگیری برخوردار بوده و بحمدالله این سیر صعودی همچنان بصورت شتابدار ادامه دارد.

در این سال معادل ۱۰۷۰/۷ میلیارد ریال وام یا امکانات خود کفایی به ۲۶۲۸۲ خانوار تحت پوشش پرداخت شده است. وام خود کفایی پرداختی نسبت به سال ۸۵ از نظر مبلغ ۱۸/۳ درصد افزایش داشته است که این افزایش نسبت به رقم مشابه سال ۸۲ معادل ۱۴۰/۲ درصد (بیش از ۲/۳ برابر) می باشد. مبلغ وامهای خود کفایی کمیته امداد از سال ۱۳۸۲ لغایت ۱۳۸۶ سالانه به طور متوسط ۲۳/۸ درصد افزایش داشته است.

#### تغییرات مبلغ وام یا امکانات خود کفایی پرداخت شده طی سالهای مختلف:

(مبالغ به میلیارد ریال)

| سال    | سال ۸۵                       |        | سال ۸۴                       |       | سال ۸۳                       |       | سال ۸۲                       |       |      |       |
|--------|------------------------------|--------|------------------------------|-------|------------------------------|-------|------------------------------|-------|------|-------|
|        | درصد تغییرات نسبت به سال قبل | ارقام  | درصد تغییرات نسبت به سال قبل | ارقام | درصد تغییرات نسبت به سال قبل | ارقام | درصد تغییرات نسبت به سال قبل | ارقام |      |       |
| سال ۸۶ | ۱۸/۳                         | ۱۰۷۰/۷ | ۳۰/۲                         | ۹۰۵   | ۳۳/۸                         | ۶۹۵/۳ | ۱۴/۰                         | ۵۱۹/۵ | ۲۶/۷ | ۴۵۵/۷ |

#### ۲- نوع وامهای خود کفایی پرداختی:

وامهای خود کفایی پرداختی از تنوع زیادی برخوردار بوده که طرحهای قالبی، دامداری، پرورش آبزیان، باغداری، صنفی و صنعتی و حمل و نقل ارقام عمده را به خود اختصاص داده اند.

#### توزیع درصد مبلغ وام هر یک از انواع طرحهای خود کفایی در سالهای مختلف:

| نوع طرح                               | سال ۸۲ | سال ۸۳ | سال ۸۴ | سال ۸۵ | سال ۸۶ |
|---------------------------------------|--------|--------|--------|--------|--------|
| ۱- قالبی                              | ۵/۶    | ۶/۱    | ۵/۷    | ۶/۲    | ۸/۶    |
| ۲- کلیم و جاجیم بافی                  | ۰/۲    | -      | -      | -      | -      |
| ۳- خیاطی، گلدوزی و بافندگی            | ۱/۶    | -      | -      | -      | -      |
| ۴- دامداری                            | ۴۷/۴   | ۴۱/۸   | ۳۸/۸   | ۳۳/۳   | ۳۵/۸   |
| ۵- پرورش آبزیان                       | ۰/۶    | ۱/۰    | ۱/۳    | ۰/۴    | ۰/۳    |
| ۶- پرورش طیور، کرم ابریشم و زنبورداری | ۰/۳    | -      | -      | -      | -      |
| ۷- کشاورزی و باغداری                  | ۱۲/۰   | ۱۲/۳   | ۱۲/۲   | ۹/۷    | ۹/۰    |
| ۸- صنفی و صنعتی                       | ۱۶/۹   | ۱۹/۴   | ۲۴/۶   | ۲۷/۰   | ۲۵/۴   |
| ۹- حمل و نقل                          | ۱۲/۴   | ۱۴/۸   | ۱۴/۷   | ۱۷/۵   | ۱۵/۲   |
| ۱۰- صنایع دستی                        | -      | ۰/۴    | ۰/۲    | ۰/۵    | ۰/۷    |
| ۱۱- سایر طرحها                        | ۳/۰    | ۴/۲    | ۲/۵    | ۵/۳    | ۵/۰    |

لازم به ذکر است مبالغ وام مربوط به ردیفهای ۲، ۳ و ۶ در سالهای ۸۳ و ۸۴ در ردیف سایر طرحها محاسبه شده است.

از نظر تعداد دریافت کنندگان وام خودکفایی، استان آذربایجان شرقی با پرداخت ۲۶۸۷ مورد، استان اصفهان با پرداخت ۱۷۸۵ مورد، استان خراسان رضوی با پرداخت ۱۵۲۰ مورد، بیشترین تعداد وام و منطقه بشاگرد با پرداخت ۹۳ مورد و استان سمنان با پرداخت ۲۱۸ مورد کمترین تعداد پرداخت وام را داشته اند. از نظر مبلغ وام خودکفایی نیز، استان آذربایجان شرقی با پرداخت مبلغ ۹۴/۴ میلیارد ریال و استان کرمان با پرداخت مبلغ ۶۸/۸ میلیارد ریال وام خودکفایی بیشترین مبلغ وام و منطقه بشاگرد با پرداخت مبلغ ۴/۶ میلیارد ریال و استان سمنان با پرداخت مبلغ ۶/۷ میلیارد ریال کمترین مبلغ وام را پرداخت نموده‌اند.

### ۳- متوسط مبلغ وامهای خودکفایی پرداختی:

در سال ۸۶ به طور متوسط برای هر طرح خودکفایی مبلغ ۴۰/۷ میلیون ریال وام یا امکانات خودکفایی پرداخت شده که در مقایسه با مبلغ مشابه سال قبل ۱۸/۳ درصد افزایش داشته است. متوسط وام پرداختی در طرح قالیبافی ۱۶/۴ میلیون ریال، در طرح صنایع دستی ۳۱/۴ میلیون ریال، در طرح صنفی و صنعتی ۴۳/۷ میلیون ریال، در طرح دامداری ۴۹ میلیون ریال، در طرح شیلات و پرورش آبزیان ۵۰/۴ میلیون ریال، در طرح کشاورزی و باغداری ۵۳/۷ میلیون ریال، در طرح حمل و نقل ۵۲/۷ میلیون ریال و در سایر طرحها ۳۷/۱ میلیون ریال بوده است.

### ۴- تعداد و مبلغ وامهای پرداختی از محل تسهیلات سیستم بانکی (تبصره های قانون بودجه):

بر اساس تبصره های قانون بودجه سال ۱۳۸۶ جهت ایجاد اشتغال و خودکفایی خانوارهای تحت حمایت کمیته امداد امام خمینی (ره)، امکانات و تسهیلاتی اختصاص یافته که در اختیار خانوارهای واجد شرایط قرار گرفته است.

تعداد و مبالغ وامهای تبصره های قانون بودجه طی سالهای مختلف

| سال ۸۶                       |       | سال ۸۵                       |       | سال ۸۴                       |       | سال ۸۳                       |       | سال ۸۲                       |       | تعداد               |
|------------------------------|-------|------------------------------|-------|------------------------------|-------|------------------------------|-------|------------------------------|-------|---------------------|
| درصد تغییرات نسبت به سال قبل | ارقام | درصد تغییرات نسبت به سال قبل | ارقام | درصد تغییرات نسبت به سال قبل | ارقام | درصد تغییرات نسبت به سال قبل | ارقام | درصد تغییرات نسبت به سال قبل | ارقام |                     |
| -۷۲/۰                        | ۱۶۵۹  | -۴/۵                         | ۵۹۳۵  | -۵۳/۰                        | ۶۲۱۵  | ۷۳۶/۱                        | ۱۳۲۳۵ | -۷۲/۱                        | ۱۵۸۳  |                     |
| -۶۲/۷                        | ۸۰/۸  | ۳۲/۳                         | ۲۱۶/۵ | -۵۴/۱                        | ۱۶۳/۷ | ۱۳۸۷/۱                       | ۳۵۶/۹ | -۶۵/۸                        | ۲۴/۰  | مبلغ (میلیارد ریال) |

با توجه به اطلاعات بدست آمده طی این سال از محل تسهیلات تبصره های قانون بودجه به تعداد ۱۶۵۹ خانوار مبلغ ۸۰/۸ میلیارد ریال وام بصورت قرض الحسنه در زمینه های کشاورزی و باغداری، دامداری، قالیبافی، شیلات و آبزیان، صنفی و صنعتی، صنایع دستی و سایر زمینه های تولیدی پرداخت شده است.

۵- تعداد و مبلغ وامهای پرداختی از محل تسهیلات بانک کشاورزی (طرح حضرت زینب (س)): طبق طرحی که از طریق بانک کشاورزی با همکاری کمیته امداد امام خمینی (ره) باجرا گذاشته شد، طی سال ۸۶ به تعداد ۹۴۴ نفر زن روستایی سرپرست خانوار مبلغ ۳/۸ میلیارد ریال وام جهت اشتغال در زمینه های کشاورزی و باغداری، دامداری، قالیبافی، شیلات و آبزیان، حمل و نقل، صنفی و صنعتی، صنایع دستی و سایر طرحهای تولیدی پرداخت شده است.

تعداد و مبالغ وامهای طرح حضرت زینب (س) طی سالهای مختلف

| تعداد               | سال ۸۲ |                              | سال ۸۳ |                              | سال ۸۴ |                              | سال ۸۵ |                              | سال ۸۶ |                              |
|---------------------|--------|------------------------------|--------|------------------------------|--------|------------------------------|--------|------------------------------|--------|------------------------------|
|                     | ارقام  | درصد تغییرات نسبت به سال قبل | ارقام  | درصد تغییرات نسبت به سال قبل | ارقام  | درصد تغییرات نسبت به سال قبل | ارقام  | درصد تغییرات نسبت به سال قبل | ارقام  | درصد تغییرات نسبت به سال قبل |
| تعداد               | ۱۹۶۴   | -۱۲/۸                        | ۳۱۰۳   | ۵۸/۰                         | ۳۵۲۷   | ۱۳/۷                         | ۱۷۴۴   | -۵۰/۵                        | ۹۴۴    | -۴۵/۹                        |
| مبلغ (میلیارد ریال) | ۵/۴    | ۰/۴                          | ۹/۹    | ۸۳/۳                         | ۱۲/۹   | ۳۰/۳                         | ۸      | -۳۸/۰                        | ۳/۸    | -۵۲/۵                        |

۶- تعداد و مبلغ وامهای پرداختی از محل تسهیلات بانکی و اعتبارات بنگاههای کوچک اقتصادی: این نهاد در سال ۱۳۸۶ از محل تسهیلات بانکی و اعتبارات بنگاههای کوچک اقتصادی و زودبازده و کارآفرین به تعداد ۴۴۷۰۲ خانوار مبلغ ۲۷۰۲/۷ میلیارد ریال وام بصورت قرض الحسنه در زمینه های کشاورزی و باغداری، دامداری، قالی بافی، شیلات و آبزیان، صنفی و صنعتی، صنایع دستی و سایر زمینه های تولیدی پرداخت نموده است.

۷- تعداد و مبلغ وامهای پرداختی جهت اشتغال از محل اعتبارات قرض الحسنه امداد:

چنانچه جداول مربوط به وامهای قرض الحسنه مورد مشاهده قرار گیرد ملاحظه می شود که طی سال ۸۶ از طریق صندوقهای قرض الحسنه، مبلغ ۴۸/۶ میلیارد ریال وام قرض الحسنه به تعداد ۲۰۲۶۴ خانوار تحت حمایت یا نیازمندان غیر تحت حمایت جهت کسب، تولید صنایع دستی، کشاورزی و باغداری، دامپروری و سایر انواع طرحهای تولیدی پرداخت شده است.

تعداد و مبلغ وامهای پرداختی جهت اشتغال از محل اعتبارات قرض الحسنه طی سالهای مختلف

| تعداد (هزار مورد)   | سال ۸۲ |                              | سال ۸۳ |                              | سال ۸۴ |                              | سال ۸۵ |                              | سال ۸۶ |                              |
|---------------------|--------|------------------------------|--------|------------------------------|--------|------------------------------|--------|------------------------------|--------|------------------------------|
|                     | ارقام  | درصد تغییرات نسبت به سال قبل | ارقام  | درصد تغییرات نسبت به سال قبل | ارقام  | درصد تغییرات نسبت به سال قبل | ارقام  | درصد تغییرات نسبت به سال قبل | ارقام  | درصد تغییرات نسبت به سال قبل |
| تعداد (هزار مورد)   | ۱۴/۱   | -۲۳/۰                        | ۱۶/۱   | ۱۴/۲                         | ۲۱     | ۳۰/۴                         | ۲۲/۷   | ۸/۱                          | ۲۰/۳   | -۱۰/۶                        |
| مبلغ (میلیارد ریال) | ۱۸/۱   | ۱۱/۷                         | ۲۱/۴   | ۱۸/۲                         | ۳۶/۲   | ۶۹/۲                         | ۵۳/۲   | ۴۷/۰                         | ۴۸/۶   | -۸/۶                         |

همانگونه که ملاحظه می شود وامهای پرداختی بطور متوسط از سال ۸۲ تا ۸۶ از نظر تعداد ۹/۵ درصد و از نظر مبلغ ۲۸/۶ درصد رشد داشته است.

### ۸- تعداد و مبلغ کل وامهای پرداختی جهت اشتغال:

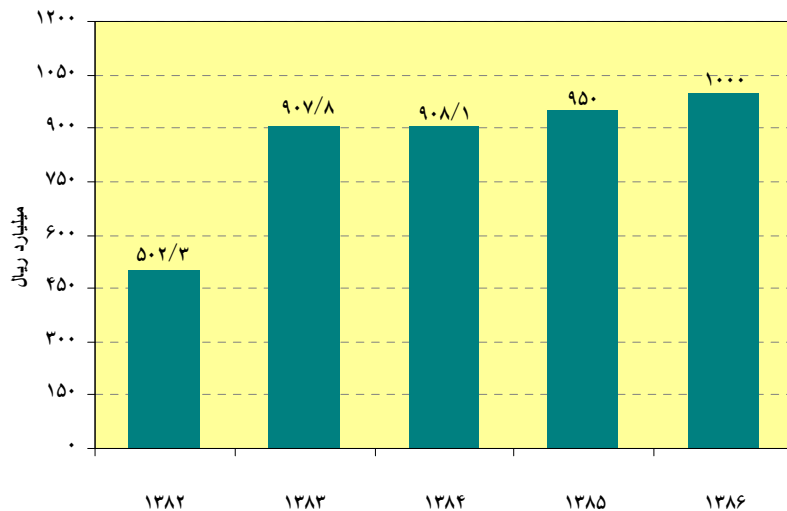
در یک جمع‌بندی کلی می‌توان نتیجه گرفت طی سال ۱۳۸۶ از طریق امکانات خودکفایی کمیته امداد امام خمینی (ره)، تبصره های قانون بودجه، طرح حضرت زینب (س)، بنگاههای کوچک اقتصادی و صندوقهای قرض الحسنه به تعداد ۹۳/۹ هزار خانوار مبلغ ۳۹۰۶/۶ میلیارد ریال وام جهت اجرای طرحهای خودکفایی و ایجاد اشتغال پرداخت شده است.

تعداد و مبالغ کل وامهای خودکفایی، تبصره های قانون بودجه، طرح حضرت زینب (س)، بنگاههای کوچک اقتصادی و وام قرض الحسنه طی سالهای مختلف

| سال ۸۶                       |        | سال ۸۵                       |        | سال ۸۴                       |       | سال ۸۳                       |       | سال ۸۲                       |       | تعداد (هزار مورد)   |
|------------------------------|--------|------------------------------|--------|------------------------------|-------|------------------------------|-------|------------------------------|-------|---------------------|
| درصد تغییرات نسبت به سال قبل | ارقام  | درصد تغییرات نسبت به سال قبل | ارقام  | درصد تغییرات نسبت به سال قبل | ارقام | درصد تغییرات نسبت به سال قبل | ارقام | درصد تغییرات نسبت به سال قبل | ارقام |                     |
| ۲/۰                          | ۹۳/۹   | ۵۰/۷                         | ۹۲/۱   | ۲/۷                          | ۶۱/۱  | ۴۱/۳                         | ۵۹/۵  | -۲۱/۰                        | ۴۲/۱  |                     |
| ۱۹/۹                         | ۳۹۰۶/۶ | ۲۵۸/۸                        | ۳۲۵۸/۲ | ۰/۱                          | ۹۰۸/۱ | ۸۰/۷                         | ۹۰۷/۸ | ۱۱/۳                         | ۵۰۲/۳ | مبلغ (میلیارد ریال) |

با توجه به اینکه طی سال ۸۶ مبلغ ۲۰/۶ میلیارد ریال علاوه بر مبالغ فوق‌الذکر جهت ایجاد فضای خودکفایی، ارائه آموزشهای فنی و حرفه‌ای و اداره کارگاههای آموزشی هزینه شده، در کل می‌توان گفت طی سال مزبور مبلغ ۳۹۲۷/۲ میلیارد ریال صرف امور خودکفایی مددجویان شده است.

کل مبلغ وامهای خودکفایی، تبصره های قانون بودجه طرح حضرت زینب (س)، بنگاههای کوچک اقتصادی و وام قرض الحسنه طی سالهای مختلف



رقم صحیح مربوط به سالهای ۱۳۸۵ و ۱۳۸۶ به ترتیب ۳۲۵۸/۲ و ۳۹۰۶/۶ میلیارد ریال می‌باشد.

### ۹- وضعیت خانوارهای دریافت کننده وامهای خودکفایی:

از مجموع ۷۳۵۸۷ خانوار دریافت کننده وام خودکفایی تعداد ۲۶۴۸۳ خانوار (۳۶/۰ درصد) مددجویان عادی و خانواده زندانیان تحت حمایت، تعداد ۶۹۱۵ خانوار (۹/۴ درصد) تحت حمایت طرح شهید رجایی و تعداد ۴۰۱۸۹ خانوار (۵۴/۶ درصد) سایر اقشار نیازمند غیر تحت حمایت بوده‌اند. از نظر محل سکونت خانوارهای جدید دریافت کننده وام خودکفایی، تعداد ۳۷۷۷۵ خانوار (۵۱/۳ درصد) شهری و تعداد ۳۵۸۱۲ خانوار (۴۸/۷ درصد) روستایی بوده‌اند.

### قسمت ۵) ارائه آموزشهای فنی و حرفه‌ای و کارایی

#### ۱- ارائه آموزشهای فنی و حرفه‌ای:

همانگونه که قبلاً اشاره شد، به منظور ایجاد زمینه‌های اشتغال، حرفه‌آموزی و نهایتاً خودکفایی مددجویان تحت حمایت بصورت جمعی و گروهی، این نهاد در سال ۸۶ با ایجاد ۴۱ کارگاه آموزشی، نسبت به آموزش فنی و حرفه‌ای افراد تحت حمایت طرح خودکفایی اقدام نموده است. طی سال ۸۶ تعداد ۱۰۹۳۲۲ نفر آموزشهای فنی و حرفه‌ای را از طریق این کارگاهها و کلاسهای آموزشی دایر شده و با استفاده از امکانات کمیته امداد امام خمینی (ره) فراگرفته‌اند. بعلاوه تعداد ۲۷۵۴۰ نفر دیگر نیز با استفاده از امکانات سایر دستگاهها، آموزشهای فنی و حرفه‌ای را فراگرفته‌اند. در مجموع طی سال ۸۶ تعداد ۱۳۶۸۶۲ نفر (شامل ۶۲۸۳۴ نفر زن) آموزشهای فنی و حرفه‌ای را فرا گرفته‌اند. تعداد کل افرادی که آموزش فنی و حرفه‌ای را فرا گرفته‌اند نسبت به رقم مشابه سال قبل ۱۰/۳ درصد افزایش داشته است. در این رابطه مبلغ ۸۲/۵ میلیارد ریال صرف آموزش مددجویان و کارگاههای آموزش خودکفایی شده است.

تعداد افراد برخوردار از آموزشهای فنی و حرفه‌ای با استفاده از امکانات امداد طی سالهای مختلف

| سال ۸۶                       |        | سال ۸۵                       |        | سال ۸۴                       |        | سال ۸۳                       |        | سال ۸۲                       |       |
|------------------------------|--------|------------------------------|--------|------------------------------|--------|------------------------------|--------|------------------------------|-------|
| درصد تغییرات نسبت به سال قبل | ارقام  | درصد تغییرات نسبت به سال قبل | ارقام  | درصد تغییرات نسبت به سال قبل | ارقام  | درصد تغییرات نسبت به سال قبل | ارقام  | درصد تغییرات نسبت به سال قبل | ارقام |
| ۷/۲                          | ۱۰۹۳۲۲ | -۱۷/۶                        | ۱۰۱۹۷۰ | -۸/۳                         | ۱۲۳۶۷۶ | ۹۴/۱                         | ۱۳۴۹۴۱ | ۹/۱                          | ۶۹۵۱۲ |

#### ۲- ایجاد و اداره کارگاههای آموزشی:

این نهاد به منظور ایجاد زمینه‌های اشتغال، حرفه‌آموزی و نهایتاً خودکفایی محرومین تحت پوشش به صورت جمعی و گروهی اقدام به ایجاد و اداره کارگاههای آموزشی و تولیدی نموده است که این مهم خصوصاً در شهرهای بزرگ که مددجویان از نظر تأمین جا و مکان جهت اجرای طرحهای خودکفایی در تنگنا قرار دارند بسیار راهگشا و مؤثر می باشد.

در پایان سال ۸۶ تعداد ۴۱ کارگاه آموزشی و تولیدی در زمینه های مختلف از جمله خیاطی، گلدوزی، بافندگی، قالبیابی، گلیم و جاجیم بافی و... فعال بوده است که از طریق این کارگاهها تعداد کثیری کارآموز دوره های آموزشی مختلف را طی کرده اند.

### ۳- کاریابی برای مددجویان آموزش دیده و مستعد:

طی سال ۸۶ تعداد ۱۰۴۸۵ نفر (شامل ۵۵۲۰ نفر زن) جهت اشتغال (طرح کاریابی) معرفی شده اند که اکثر این افراد مشغول به کار گردیده اند. این تعداد نسبت به رقم سال قبل ۴۳/۸ درصد کاهش داشته است.

تعداد موارد کاریابی طی سالهای مختلف

| سال ۸۶                       |       | سال ۸۵                       |       | سال ۸۴                       |       | سال ۸۳                       |       | سال ۸۲                       |       |          |
|------------------------------|-------|------------------------------|-------|------------------------------|-------|------------------------------|-------|------------------------------|-------|----------|
| درصد تغییرات نسبت به سال قبل | ارقام | درصد تغییرات نسبت به سال قبل | ارقام | درصد تغییرات نسبت به سال قبل | ارقام | درصد تغییرات نسبت به سال قبل | ارقام | درصد تغییرات نسبت به سال قبل | ارقام |          |
| -۴۳/۸                        | ۱۰۴۸۵ | -۴۴/۹                        | ۱۸۶۴۹ | ۱۳/۷                         | ۳۳۸۲۸ | ۳۳۷/۹                        | ۲۹۷۶۳ | -۱۸/۵                        | ۶۷۹۷  | مرد و زن |
| -۵۲/۱                        | ۵۵۲۰  | -۲۸/۴                        | ۱۱۵۲۷ | ۳۹/۰                         | ۱۶۰۹۲ | ۲۱۹/۲                        | ۱۱۵۷۶ | -۱۶/۴                        | ۳۶۲۷  | زن       |

### قسمت ۶) تأمین فضای خودکفایی

بمنظور فراهم نمودن فضای مورد نیاز اجرای برخی طرحهای خودکفایی مثل دامداری، پرورش طیور، قالبیابی و... این نهاد اقدام به احداث یا تعمیر فضای خودکفایی در جنب محل سکونت مددجویان می نماید. در سال ۸۶ مبلغ ۲۰/۶ میلیارد ریال صرف عمران ۲۱۲۱ واحد فضای خودکفایی (شامل: تعداد ۱۱۱۲ واحد احداث و ۱۰۰۹ واحد تعمیر و بازسازی) شده است. (تفصیل اطلاعات فضای خودکفایی ایجاد شده در قسمت سوم از فصل خدمات عمرانی ارائه شده است.)

تعداد و هزینه احداث یا تعمیر فضای خودکفایی طی سالهای مختلف

| سال ۸۶                       |       | سال ۸۵                       |       | سال ۸۴                       |       | سال ۸۳                       |       | سال ۸۲                       |       |                     |
|------------------------------|-------|------------------------------|-------|------------------------------|-------|------------------------------|-------|------------------------------|-------|---------------------|
| درصد تغییرات نسبت به سال قبل | ارقام | درصد تغییرات نسبت به سال قبل | ارقام | درصد تغییرات نسبت به سال قبل | ارقام | درصد تغییرات نسبت به سال قبل | ارقام | درصد تغییرات نسبت به سال قبل | ارقام |                     |
| ۵/۷                          | ۲۱۲۱  | -۵۳/۷                        | ۲۰۰۶  | ۲/۲                          | ۴۳۳۷  | ۵۱/۶                         | ۴۲۴۳  | -۱۸/۸                        | ۲۷۹۶  | تعداد واحد          |
| ۳۳/۸                         | ۲۰/۶  | -۴۹/۷                        | ۱۵/۴  | ۱۰/۱                         | ۳۰/۶  | ۸۰/۵                         | ۲۷/۸  | -۱/۳                         | ۱۵/۴  | مبلغ (میلیارد ریال) |

### قسمت ۷) امکانات در اختیار و تولیدات خودکفایی خانوارها

#### ۱- تعداد و متراژ قالی، گلیم و جاجیم بافته شده و تعداد دار قالی در حال کار:

در پایان سال ۸۶ تعداد دستگاه‌های دار قالی در حال کار بیش از ۱۷۴۲۳ دستگاه بوده که از این تعداد ۶۷۹ دستگاه در کارگاه‌های امداد و مابقی در منازل مددجویان بوده است. در این سال مددجویان تحت حمایت طرح‌های خودکفایی نسبت به بافت ۱۴۹۲۵ تخته زیرانداز بافتنی به متراژ ۵۹۷۷۸ متر مربع اقدام نموده‌اند که شامل: تعداد ۱۲۸۸۴ تخته فرش (قالی) به متراژ ۵۵۸۶۳ متر مربع و تعداد ۲۰۴۱ تخته گلیم به متراژ ۳۹۱۵ متر مربع می‌باشد.

#### ۲- تعداد دام و طیور در اختیار خانوارهای تحت حمایت طرح‌های خودکفایی در پایان سال:

بحمدالله با همت و تلاش امدادگران عزیز و اجرای موفقیت‌آمیز طرح‌های خودکفایی در پایان سال ۸۶ جمعاً تعداد ۳۱۶۳۱۳۳ رأس دام (شامل ۲۱۴۵۶۱ رأس گاو، گوساله و گاو میش، ۲۹۴۷۶۹۵ رأس بز و گوسفند، ۸۷۷ نفر شتر) ۵۴۴۹۴۶ قطعه طیور، ۶۱۵۸۱ کندوی زنبور عسل و ۴۸۵۷۲ جعبه کرم ابریشم در اختیار خانوارهای تحت حمایت طرح‌های خودکفایی قرار داشته که از محصولات تولیدی آنها در جهت کسب درآمد استفاده می‌گردد.

### قسمت ۸) بیمه اجتماعی مشمولین طرح‌های خودکفایی

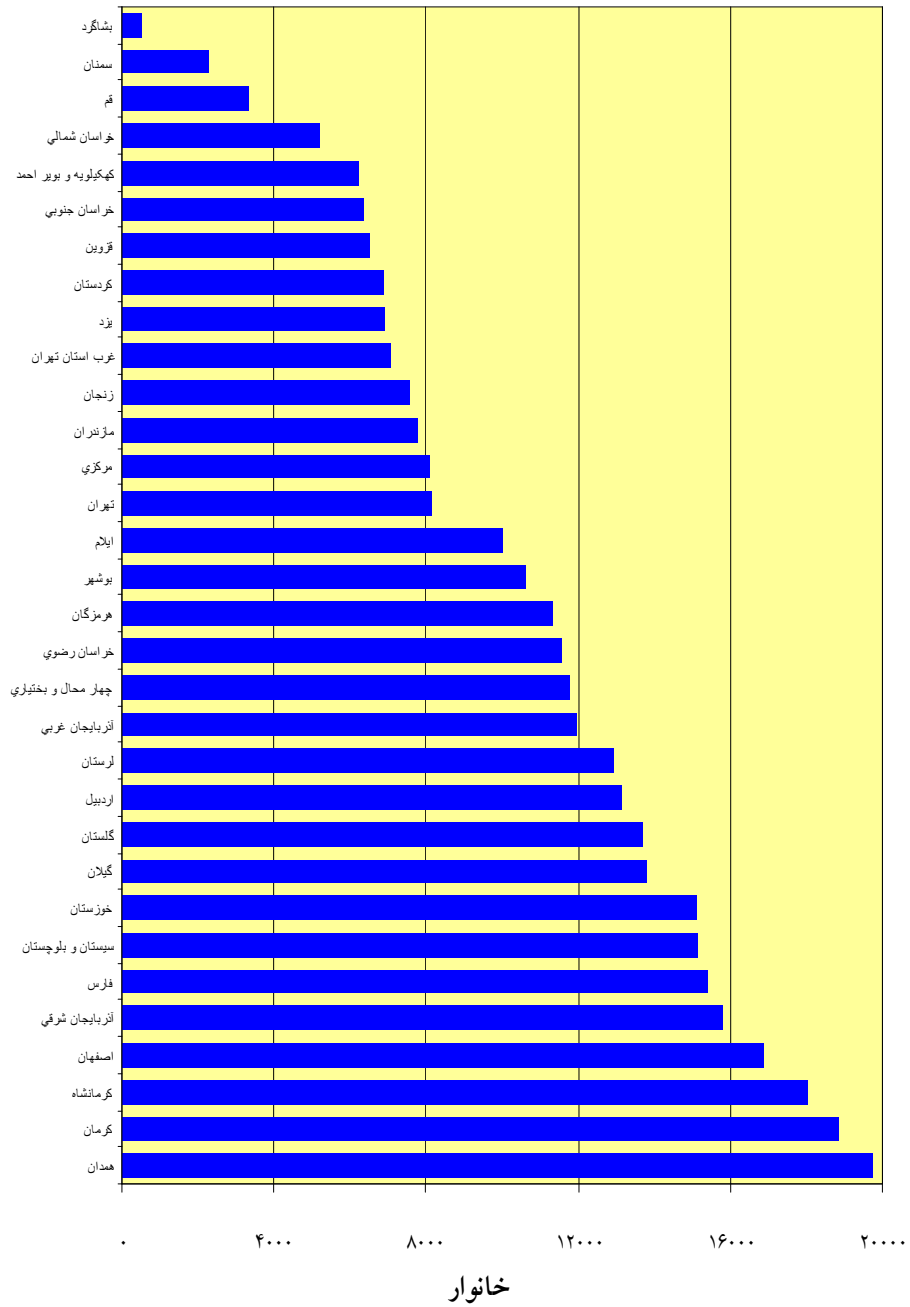
کمیته امداد امام خمینی (ره) طی سال ۱۳۸۶ بمنظور حمایت همه جانبه از طرح‌های خودکفایی اجرا شده توسط مددجویان، نسبت به تأمین بیمه اجتماعی مشمولین طرح‌های خودکفایی اقدام نمود. در این رابطه تعداد ۳۶۸۰۴ نفر مرد و زن مجری طرح‌های خودکفایی شامل ۳۵۳۴۶ نفر مددجویان تحت پوشش امداد و ۱۴۵۸ نفر سایر اقشار تحت حمایت بیمه تأمین اجتماعی قرار گرفتند.







۴-۷- تعداد خانوار تحت پوشش طرح‌های خودکفایی در پایان سال ۱۳۸۶

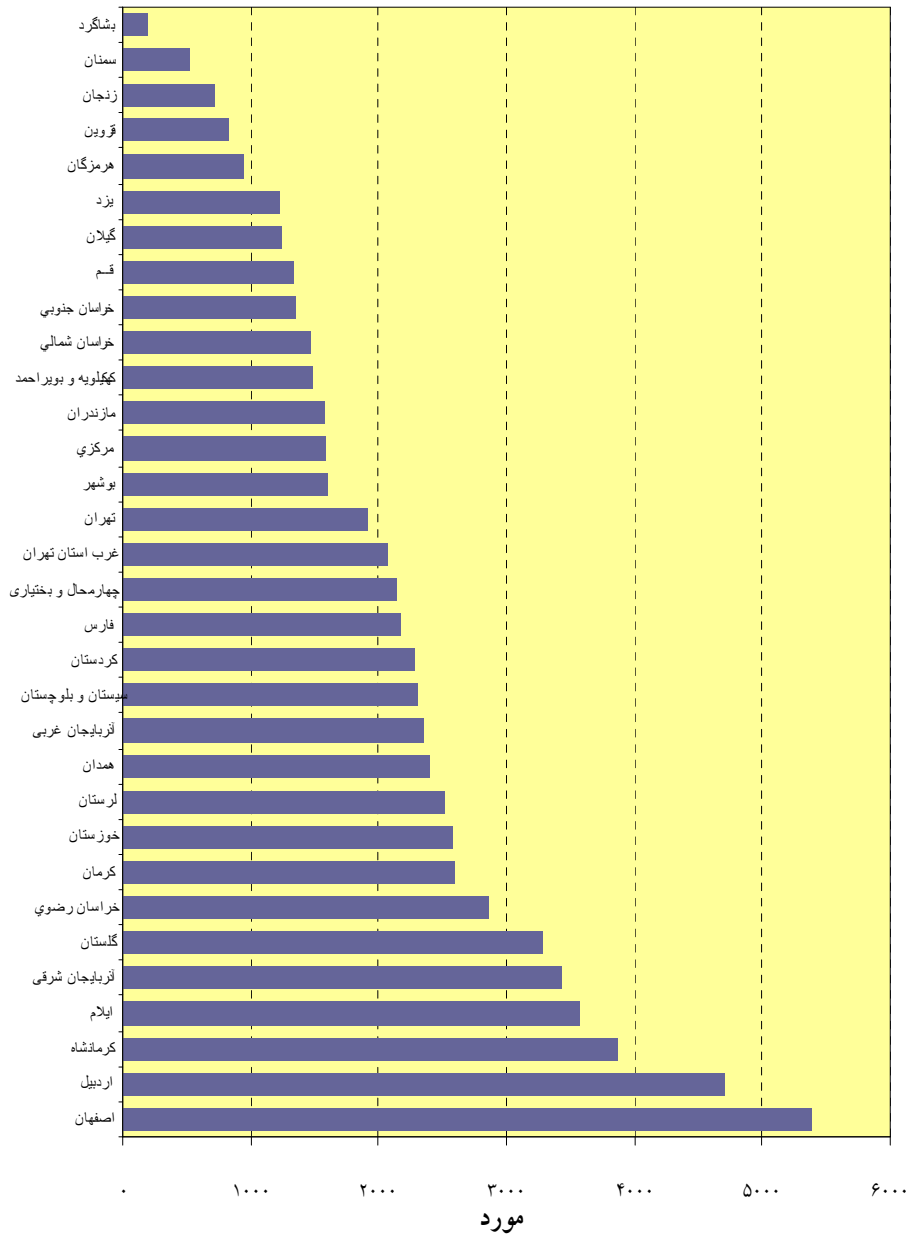






۷-۷- تعداد وام خودکفایی پرداختی طی سال ۱۳۸۶ شامل (وام خودکفایی امداد،

تبصره‌های قانون بودجه، طرح حضرت زینب (س) و نگاههای کوچک اقتصادی)















۱۴-۷- تعداد طرحهای اجرا شده طی سال

| نام استان            | تعداد طرح اجرا شده | تعداد طرح اجرا شده برحسب نوع اقامت |         |             |                |            |
|----------------------|--------------------|------------------------------------|---------|-------------|----------------|------------|
|                      |                    | شهری                               | روستایی | طرح مددجویی | طرح شهید رجایی | سایر اقشار |
| کل کشور              | ۷۳۵۸۷              | ۳۷۷۷۵                              | ۳۵۸۱۲   | ۲۶۴۸۳       | ۶۹۱۵           | ۴۰۱۸۹      |
| آذربایجان شرقی       | ۶۱۹۹               | ۳۰۲۲                               | ۳۱۷۷    | ۲۲۴۳        | ۴۵۷            | ۳۴۹۹       |
| آذربایجان غربی       | ۲۶۰۱               | ۱۲۵۰                               | ۱۳۵۱    | ۱۱۷۹        | ۲۵۱            | ۱۱۷۱       |
| اردبیل               | ۱۹۷۹               | ۷۸۳                                | ۱۱۹۶    | ۵۸۴         | ۱۲۶            | ۱۲۶۹       |
| اصفهان               | ۵۶۱۳               | ۳۶۳۲                               | ۱۹۸۱    | ۲۰۲۰        | ۳۹۵            | ۳۱۹۸       |
| ایلام                | ۹۳۴                | ۲۸۳                                | ۶۵۱     | ۵۸۱         | ۷۸             | ۲۷۵        |
| بوشهر                | ۱۰۹۲               | ۶۸۶                                | ۴۰۶     | ۳۹۵         | ۵۶             | ۶۴۱        |
| تهران                | ۲۱۴۷               | ۲۰۲۲                               | ۱۲۵     | ۱۱۷۲        | ۳۸             | ۹۳۷        |
| غرب استان تهران      | ۲۳۶۱               | ۲۰۸۷                               | ۲۷۴     | ۵۱۵         | ۱۷             | ۱۸۲۹       |
| چهار محال و بختیاری  | ۱۷۴۲               | ۵۶۲                                | ۱۱۸۰    | ۶۴۰         | ۲۰۱            | ۹۰۱        |
| خراسان شمالی         | ۲۳۵۴               | ۶۶۵                                | ۱۶۸۹    | ۴۹۴         | ۲۹۲            | ۱۵۶۸       |
| خراسان رضوی          | ۳۵۸۹               | ۱۴۶۵                               | ۲۱۲۴    | ۱۵۲۴        | ۴۶۳            | ۱۶۰۲       |
| خراسان جنوبی         | ۱۵۶۱               | ۷۷۱                                | ۷۹۰     | ۴۹۹         | ۲۳۲            | ۸۳۰        |
| خوزستان              | ۲۶۱۳               | ۱۸۲۳                               | ۷۹۰     | ۷۴۲         | ۲۰۴            | ۱۶۶۷       |
| زنجان                | ۱۶۸۴               | ۶۰۳                                | ۱۰۸۱    | ۴۰۷         | ۱۱۰            | ۱۱۶۷       |
| سمنان                | ۳۷۰                | ۱۸۵                                | ۱۸۵     | ۱۷۵         | ۳۴             | ۱۶۱        |
| سیستان و بلوچستان    | ۲۴۰۳               | ۱۱۴۹                               | ۱۲۵۴    | ۶۶۵         | ۱۷۸            | ۱۵۶۰       |
| فارس                 | ۱۹۹۱               | ۸۱۶                                | ۱۱۷۵    | ۱۱۱۵        | ۳۸۶            | ۴۹۰        |
| قزوین                | ۹۳۷                | ۴۷۸                                | ۴۵۹     | ۳۶۹         | ۹۵             | ۴۷۳        |
| قم                   | ۱۵۲۵               | ۱۳۵۷                               | ۱۶۸     | ۴۱۸         | ۷              | ۱۱۰۰       |
| کردستان              | ۳۲۲۹               | ۱۸۰۴                               | ۱۴۲۵    | ۸۳۱         | ۳۶۸            | ۲۰۳۰       |
| کرمان                | ۲۳۳۶               | ۱۱۸۷                               | ۱۱۴۹    | ۱۲۶۹        | ۳۵۲            | ۷۱۵        |
| کرمانشاه             | ۳۷۴۱               | ۲۳۸۹                               | ۱۳۵۲    | ۱۱۲۰        | ۲۵۶            | ۲۳۶۵       |
| کهگیلویه و بویر احمد | ۱۴۷۹               | ۵۹۷                                | ۸۸۲     | ۴۱۶         | ۱۳۶            | ۹۲۷        |
| گلستان               | ۲۱۷۶               | ۱۰۳۵                               | ۱۱۴۱    | ۶۹۵         | ۱۱۱            | ۱۳۷۰       |
| گیلان                | ۲۰۵۸               | ۹۴۵                                | ۱۱۱۳    | ۴۸۹         | ۳۵             | ۱۵۳۴       |
| لرستان               | ۳۵۰۳               | ۱۴۵۷                               | ۲۰۴۶    | ۹۱۷         | ۶۰۴            | ۱۹۸۲       |
| مازندران             | ۲۳۶۱               | ۱۱۴۶                               | ۱۲۱۵    | ۵۹۲         | ۶۴             | ۱۷۰۵       |
| مرکزی                | ۲۱۳۷               | ۶۰۱                                | ۱۵۳۶    | ۷۳۸         | ۳۰۳            | ۱۰۹۶       |
| هرمزگان              | ۱۱۴۵               | ۴۰۳                                | ۷۴۲     | ۵۷۰         | ۱۲۳            | ۴۵۲        |
| بشاگرد               | ۱۳۵                | ۰                                  | ۱۳۵     | ۴۸          | ۱۷             | ۷۰         |
| همدان                | ۴۰۳۳               | ۱۷۰۸                               | ۲۳۲۵    | ۱۸۳۱        | ۸۸۹            | ۱۳۱۳       |
| یزد                  | ۱۵۵۹               | ۸۶۴                                | ۶۹۵     | ۱۲۳۰        | ۳۷             | ۲۹۲        |
| دفتر مرکزی           | ۰                  | ۰                                  | ۰       | ۰           | ۰              | ۰          |

## ۱۵-۷- اطلاعات خانوارهای خودکفا شده تحت پوشش طرحهای خودکفایی

| نام استان            | نیمه خودکفا |      | خودکفایی کامل |      | طرحهای خودکفایی<br>اجرا شده |
|----------------------|-------------|------|---------------|------|-----------------------------|
|                      | خانوار      | نفرت | خانوار        | نفرت |                             |
| کل کشور              | ۱۶۰۰        | ۵۶۰۶ | ۶۶۸           | ۲۳۰۸ | ۷۳۵۸۷                       |
| آذربایجان شرقی       | ۹۹          | ۳۱۱  | ۳۹            | ۱۴۱  | ۶۱۹۹                        |
| آذربایجان غربی       | ۶           | ۱۹   | ۹             | ۴۰   | ۲۶۰۱                        |
| اردبیل               | ۲           | ۸    | ۰             | ۰    | ۱۹۷۹                        |
| اصفهان               | ۵۳۹         | ۱۸۸۶ | ۴۶            | ۱۵۴  | ۵۶۱۳                        |
| ایلام                | ۰           | ۰    | ۰             | ۰    | ۹۳۴                         |
| بوشهر                | ۲           | ۹    | ۳             | ۱۱   | ۱۰۹۲                        |
| تهران                | ۳۸          | ۹۶   | ۵۰            | ۱۲۶  | ۲۱۴۷                        |
| غرب استان تهران      | ۱۳          | ۳۸   | ۸             | ۳۸   | ۲۳۶۱                        |
| چهارمحال و بختیاری   | ۰           | ۰    | ۰             | ۰    | ۱۷۴۲                        |
| خراسان شمالی         | ۰           | ۰    | ۴             | ۱۴   | ۲۳۵۴                        |
| خراسان رضوی          | ۲۱۳         | ۶۸۲  | ۱۳۶           | ۴۳۵  | ۳۵۸۹                        |
| خراسان جنوبی         | ۷۲          | ۲۵۵  | ۹۰            | ۳۲۲  | ۱۵۶۱                        |
| خوزستان              | ۳۶          | ۱۲۵  | ۲۴            | ۹۸   | ۲۶۱۳                        |
| زنجان                | ۰           | ۰    | ۰             | ۰    | ۱۶۸۴                        |
| سمنان                | ۳           | ۱۴   | ۵             | ۲۰   | ۳۷۰                         |
| سیستان و بلوچستان    | ۲           | ۱۰   | ۶             | ۲۱   | ۲۴۰۳                        |
| فارس                 | ۹۵          | ۴۴۶  | ۳۷            | ۱۱۶  | ۱۹۹۱                        |
| قزوین                | ۲           | ۱۳   | ۲             | ۴    | ۹۳۷                         |
| قم                   | ۱           | ۳    | ۴             | ۱۲   | ۱۵۲۵                        |
| کردستان              | ۴۴          | ۱۴۶  | ۴۲            | ۱۴۳  | ۳۲۲۹                        |
| کرمان                | ۰           | ۰    | ۰             | ۰    | ۲۳۳۶                        |
| کرمانشاه             | ۵۲          | ۱۶۸  | ۰             | ۰    | ۳۷۴۱                        |
| کهگیلویه و بویر احمد | ۰           | ۰    | ۰             | ۰    | ۱۴۷۹                        |
| گلستان               | ۱           | ۴    | ۱۰            | ۲۷   | ۲۱۷۶                        |
| گیلان                | ۰           | ۰    | ۵۴            | ۲۳۸  | ۲۰۵۸                        |
| لرستان               | ۱۳۸         | ۶۰۷  | ۲             | ۶    | ۳۵۰۳                        |
| مازندران             | ۱           | ۴    | ۷             | ۲۳   | ۲۳۶۱                        |
| مرکزی                | ۲           | ۱۱   | ۲             | ۳    | ۲۱۳۷                        |
| هرمزگان              | ۱۰۱         | ۲۹۱  | ۴             | ۶    | ۱۱۴۵                        |
| بشاگرد               | ۷۳          | ۲۵۵  | ۰             | ۰    | ۱۳۵                         |
| همدان                | ۰           | ۰    | ۴۵            | ۱۷۱  | ۴۰۳۳                        |
| یزد                  | ۶۵          | ۲۰۵  | ۳۹            | ۱۳۹  | ۱۵۵۹                        |
| دفتر مرکزی           | ۰           | ۰    | ۰             | ۰    | ۰                           |







