

یسئلونک ماذا یففقون قل ما أنفقتم من خیر فقللوالدین
والأقربین و الیتامی و المساکین و ابن السبیل و ما تفعلوا
من خیر فإن الله به علیم.

(ای پیغمبر) از تو سؤال می‌کنند در راه خدا چه انفاق کنیم؟

بگو هر چه از مال خود انفاق کنید در باره پدر و مادر و نزدیکان

و یتیمان و مستمندان و در راه ماندگان رواست و هر کار خیری می‌کنید

خداوند از آن آگاه است. (سوره بقره، آیه ۲۱۵)

فقر از مهمترین مسائل و دردهای جوامع بشری است و قسمت بزرگی از تلاشهای انسان و جوامع و مکتبها در مبارزه با این مشکل خلاصه می‌شود، علیرغم پیشرفتهایی که در بیشتر شئون نصیب انسان گشته، هنوز آمار افراد فقیر و تنگدست که در تأمین معاش خود درمانده‌اند بالاست و سیستم‌های اقتصادی حاکم بر کشورها در حل این مشکل سخت درمانده‌اند.

اسلام که دینی مبتنی بر ایدئولوژی الهی و بینش توحیدی است به این مسئله اندیشیده و راه‌حلهایی را ارائه داده است. در این ارتباط رسیدگی و مراقبت از بیماران، معلولان، از کارافتادگان، اسیران، یتام، زنان بی‌سرپرست، سالمندان، در راه ماندگان، مصیبت‌زدگان، آسیب‌دیدگان، مستمندان و محرومان را مطرح و از جمله وظایف حکومت اسلامی و امت مسلمان قلمداد نموده است.

کمیته امداد امام خمینی به عنوان نهادی جوشیده از بطن انقلاب شکوهمند اسلامی و با الهام از تعالیم تعالی بخش شرع مقدس، تولید و رسیدگی به مسائل و مشکلات مددجویان و محرومان در تمامی زمینه‌های ممکن را در رأس برنامه‌ها و اقدامات خود قرار داده است.

در این فصل اطلاعات مختصری از وضعیت خانوارها و نفقات تحت پوشش طرح مددجویی ارائه شده است.

تعاریف و مفاهیم:

خانوار عشایری: نوعی از خانوارهای معمولی است که وابستگی ایلی داشته و کوچ رو نیز باشد، هرچند در زمان تحقیق در محل ثابتی سکونت داشته باشد.

سرپرست خانوار: عضوی از خانوار است که اعضای خانوار وی را به این عنوان معرفی می‌کنند. در مواردی که اعضای خانوار کسی را بعنوان سرپرست معرفی نکنند، مسن‌ترین فرد به عنوان سرپرست خانوار شناخته می‌شود. در خانوارهای یکنفره، همان فرد سرپرست خانوار به شمار می‌آید.

خانوار تحت پوشش: به خانواری گفته می‌شود که واجد شرایط دریافت کمک از کمیته امداد بوده و در تمام یا مقطعی از سال از خدمات و کمکهای کمیته امداد برخوردار می‌گردد.

مددجو: به فردی گفته می‌شود که دچار مشکلات جسمی، اقتصادی یا اجتماعی شده و بدون دریافت کمک و خدمات ویژه از سازمانهای مربوط، قادر به استقلال و خودکفایی اقتصادی و اجتماعی نباشد.

مددجوی تحت پوشش: به مددجویی گفته می‌شود که به دلیل همخوانی وضعیت عمومی وی با شرایط پذیرش مندرج در دستورالعمل سازمانهای ذیربط از امکانات پیش‌بینی شده به طور مستمر بهره‌مند شود.

علت حمایت: منظور عللی است که خانوار نیازمند تشخیص داده شده و زیر پوشش طرحهای حمایتی قرار گرفته است.

طرح مددجویی: طرحی است که براساس آن افراد بنا به عللی از قبیل فقدان سرپرست، از کارافتادگی سرپرست، معلولیت سرپرست و بیماری سرپرست یا استیصال و درماندگی برحسب نوع نیازمندی، تحت پوشش مستمر کمیته امداد قرار می‌گیرند.

سالمند: به افراد ۶۰ ساله و بیشتر سالمند گفته می‌شود.

از تحت پوشش خارج شده: مددجوی تحت پوششی که بنا به عللی مانند اشتغال به کار یکی از اعضای خانوار، ازدواج، فوت، مهاجرت، دریافت کمک از دیگران، مراجعت سرپرست یا نان‌آور و یا عدم استحقاق از تحت پوشش خارج شده باشند.

پرونده در نوبت تحقیق: پرونده‌ای است که جهت تحقیق محلی و بررسی وضعیت استحقاق یا عدم استحقاق خانوار در اختیار مددکار قرار گرفته است.

پرونده در نوبت حمایت: پرونده‌ای است که در آن استحقاق خانوار برای تحت پوشش قرار گرفتن محرز گردیده ولی به دلیل کمبود بودجه یا عدم وجود امکانات مورد نیاز در نوبت حمایت قرار می‌گیرد.

مددجویان تحقیق شده غیر نیازمند: به مددجویانی اطلاق می‌شود که پس از تحقیق و بررسی، عدم استحقاق و نیازمندی آنها محرز می‌گردد.

کمک مستمری: وجهی است که به صورت نقدی، کالا یا خدمات با نظر مددکار اجتماعی یا کارشناسان مربوطه طبق ضوابطی به افراد خانوارهای نیازمند تا رسیدن به مرحله بازتوانی و رفع مشکل به طور ماهانه پرداخت شود.

کمک مالی غیرمستمر: به وجوهی گفته می‌شود که به منظور رفع نیازهای ضروری و تحقق برنامه‌های بازتوانی افراد و خانواده‌های تحت پوشش، براساس آیین‌نامه اجرایی مصوب سازمانهای مددکاری قابل پرداخت باشد.

قسمت ۱) اطلاعات جمعیتی

۱- تعداد خانوار تحت پوشش:

در پایان سال ۱۳۸۵ تعداد خانوار تحت پوشش طرح مددجویی ۹۸۵۶۰۷ خانوار بوده که تعداد ۶۷۸۲۴۶ خانوار (۶۸/۸ درصد) در مناطق شهری و ۳۰۷۳۶۱ خانوار (۳۱/۲ درصد) در مناطق روستایی ساکن بوده‌اند. تعداد خانوار تحت پوشش در پایان سال ۸۵ نسبت به رقم مشابه سال قبل ۵/۲ درصد افزایش داشته است، که این درصد افزایش برای تحت پوششهای شهری ۶/۷ درصد و برای تحت پوششهای روستایی ۲/۰ می باشد.

تعداد خانوار تحت پوشش در پایان سالهای مختلف

سال ۸۵		سال ۸۴		سال ۸۳		سال ۸۲		سال ۸۱		کل
تعداد	درصد تغییرات نسبت به سال قبل	تعداد	درصد تغییرات نسبت به سال قبل	تعداد	درصد تغییرات نسبت به سال قبل	تعداد	درصد تغییرات نسبت به سال قبل	تعداد	درصد تغییرات نسبت به سال قبل	
۹۸۵۶۰۷	۵/۲	۹۳۶۸۸۴	۶/۳	۸۸۱۰۵۴	۳/۱	۸۵۴۶۶۲	۱/۲	۸۴۴۸۳۹	۵/۱	۳۰۷۳۶۱
۶۷۸۲۴۶	۶/۷	۶۳۵۵۶۴	۸/۱	۵۸۷۹۸۹	۴/۲	۵۶۴۱۲۲	۱/۸	۵۵۴۰۸۲	۵/۹	۲۹۰۷۵۷
۳۰۷۳۶۱	۲/۰	۳۰۱۳۲۰	۲/۸	۲۹۳۰۶۵	۰/۹	۲۹۰۵۴۰	-۰/۱	۲۹۰۷۵۷	۳/۷	

بطور متوسط از سال ۱۳۸۱ لغایت ۱۳۸۵ سالانه ۳/۹ درصد بر تعداد خانوارهای تحت پوشش افزوده شده که این درصد افزایش برای خانوارهای شهری ۵/۲ درصد و برای خانوارهای روستایی ۱/۴ درصد بوده است.

۲- تعداد نفرات تحت پوشش:

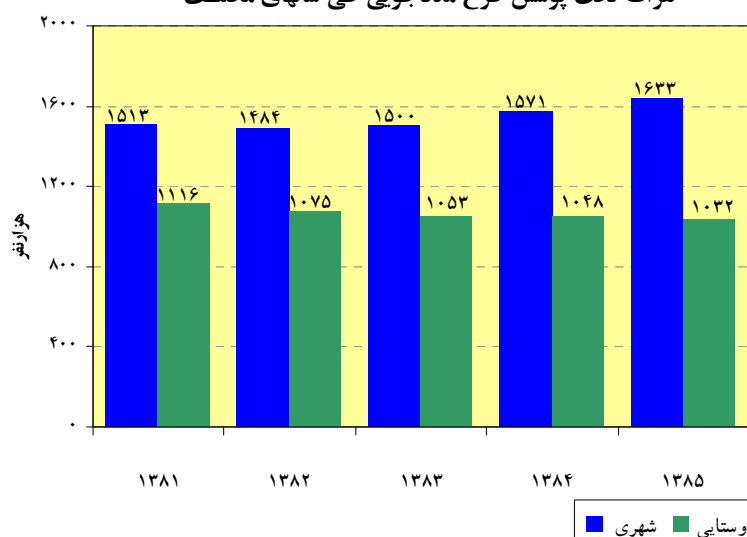
جمعیت تحت پوشش طرح مددجویی در پایان سال ۱۳۸۵ تعداد ۲۶۶۵۴۱۶ نفر شامل ۱۶۳۳۲۴۲ نفر (۶۱/۳ درصد) شهری و ۱۰۳۲۱۷۴ نفر (۳۸/۷ درصد) روستایی بوده است. تعداد نفرات تحت پوشش در پایان سال ۸۵ نسبت به رقم مشابه سال قبل ۱/۸ درصد افزایش داشته است. این نسبت برای افراد شهری ۴/۰ درصد افزایش و برای افراد روستایی ۱/۵ درصد کاهش داشته است.

تعداد نفرات تحت پوشش در پایان سالهای مختلف

سال ۸۵		سال ۸۴		سال ۸۳		سال ۸۲		سال ۸۱		
درصد تغییرات نسبت به سال قبل	تعداد	درصد تغییرات نسبت به سال قبل	تعداد	درصد تغییرات نسبت به سال قبل	تعداد	درصد تغییرات نسبت به سال قبل	تعداد	درصد تغییرات نسبت به سال قبل	تعداد	
۱/۸	۲۶۶۵۴۱۶	۲/۶	۲۶۱۸۲۹۲	-۰/۲	۲۵۵۳۱۸۴	-۲/۷	۲۵۵۸۴۰۵	۲/۳	۲۶۲۸۵۶۴	کل
۴/۰	۱۶۳۳۲۴۲	۴/۷	۱۵۷۰۶۷۸	۱/۱	۱۵۰۰۴۲۴	-۲/۹	۱۴۸۳۸۰۳	۳/۵	۱۵۱۲۹۶۰	شهری
-۱/۵	۱۰۳۲۱۷۴	-۰/۵	۱۰۴۷۶۱۴	-۲/۰	۱۰۵۲۷۶۰	-۳/۷	۱۰۷۴۶۰۲	۰/۶	۱۱۱۵۶۰۴	روستایی
-۳/۶	۲/۷	-۳/۴	۲/۸	-۳/۳	۲/۹	-۳/۲	۳/۰	-۳/۱	۳/۱	میانگین نفرات خانوار

از سال ۸۱ تا سال ۸۵ به طور متوسط سالانه ۰/۴ درصد بر تعداد نفرات تحت پوشش افزوده شده است که این نسبت برای شهری ها ۱/۹ درصد افزایش و برای روستایی ها ۱/۹ درصد کاهش داشته است. ضمناً میانگین نفرات خانوارهای تحت پوشش در سال ۸۵ برابر ۲/۷ نفر می باشد که نسبت به میانگین سال گذشته ۳/۶ درصد کاهش نشان میدهد.

نفرات تحت پوشش طرح مددجویی طی سالهای مختلف



۳- وسعت خانوارها (تعداد نفرات عضو خانوار)

تعداد ۳۲۵۸۰۱ خانوار	تعداد ۲۱۹۵۹۰ خانوار	تعداد ۱ نفره (۳۳/۱ درصد)	تعداد ۲ نفره (۲۲/۳ درصد)
تعداد ۱۵۸۳۸۱ خانوار	تعداد ۱۲۱۳۳۸ خانوار	تعداد ۳ نفره (۱۶/۱ درصد)	تعداد ۴ نفره (۱۲/۳ درصد)
تعداد ۸۲۱۹۷ خانوار	تعداد ۴۳۴۴۱ خانوار	تعداد ۵ نفره (۸/۳ درصد)	تعداد ۶ نفره (۴/۴ درصد)
تعداد ۲۰۷۲۹ خانوار	تعداد ۸۷۸۱ خانوار	تعداد ۷ نفره (۲/۱ درصد)	تعداد ۸ نفره (۰/۹ درصد)
تعداد ۳۴۸۸ خانوار	تعداد ۱۸۶۱ خانوار	تعداد ۹ نفره (۰/۴ درصد)	تعداد ۱۰ نفره و بیشتر (۰/۲ درصد)

۴- جنسیت افراد:

وضعیت افراد از نظر جنسیت بدین شرح است:

افراد مؤنث (دختر و زن)	۱۷۵۷۲۲۴ نفر	(۶۵/۹ درصد)
افراد مذکر (پسر و مرد)	۹۰۸۱۹۲ نفر	(۳۴/۱ درصد)

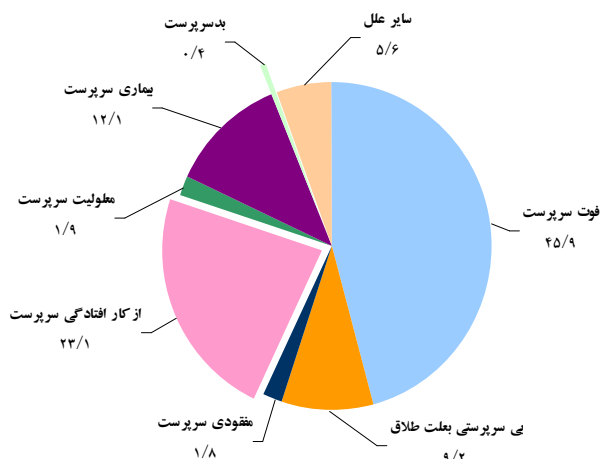
۵- تعداد افراد تحت پوشش بر حسب سن:

تعداد	۵۹۵۵	نفر	(۰/۲ درصد)	زیر ۱ سال سن (اطفال)
تعداد	۶۷۴۲۹	نفر	(۲/۵ درصد)	دارای ۱ تا ۵ سال سن (نوباوگان)
تعداد	۳۲۹۶۰	نفر	(۱/۲ درصد)	دارای ۶ سال سن (کودکان)
تعداد	۱۴۵۱۵۲	نفر	(۵/۴ درصد)	دارای ۷ تا ۱۰ سال سن (کودکان)
تعداد	۷۵۹۰۳	نفر	(۲/۸ درصد)	دارای ۱۱ سال سن (نوجوانان)
تعداد	۲۲۵۴۴۹	نفر	(۸/۵ درصد)	دارای ۱۲ تا ۱۴ سال سن (نوجوانان)
تعداد	۳۸۱۴۰۰	نفر	(۱۴/۳ درصد)	دارای ۱۵ تا ۱۸ سال سن (جوانان)
تعداد	۳۱۰۸۶۸	نفر	(۱۱/۷ درصد)	دارای ۱۹ تا ۲۴ سال سن (جوانان)
تعداد	۳۸۳۰۱۳	نفر	(۱۴/۴ درصد)	دارای ۲۵ تا ۴۰ سال سن (میانسالان)
تعداد	۵۰۲۴۵۷	نفر	(۱۸/۹ درصد)	دارای ۴۱ تا ۵۸ سال سن (میانسالان)
تعداد	۵۳۱۶۱	نفر	(۲/۰ درصد)	دارای ۵۹ سال سن (میانسالان)
تعداد	۱۲۲۸۴۸	نفر	(۴/۶ درصد)	دارای ۶۰ تا ۶۴ سال سن (میانسالان)
تعداد	۳۵۸۸۲۱	نفر	(۱۳/۵ درصد)	دارای ۶۵ سال سن و بیشتر (بزرگسالان)

۶- علت حمایت خانوارها و نفقات تحت پوشش:

تعداد	۴۵۲۱۴۵ خانوار	(۴۵/۹ درصد)	با جمعیت ۹۴۰۸۲۵ نفر (۳۵/۳ درصد)	بعلت فوت سرپرست.
تعداد	۹۰۶۹۸ خانوار	(۹/۲ درصد)	با جمعیت ۱۷۵۷۰۶ نفر (۶/۶ درصد)	بعلت بی سرپرستی بر اثر طلاق.
تعداد	۱۷۷۶۶ خانوار	(۱/۸ درصد)	با جمعیت ۴۵۸۰۲ نفر (۱/۷ درصد)	بعلت متارکه یا مفقودی سرپرست.
تعداد	۲۲۷۵۵۵ خانوار	(۲۳/۱ درصد)	با جمعیت ۷۴۴۲۵۲ نفر (۲۷/۹ درصد)	بعلت از کار افتادگی سرپرست.
تعداد	۱۸۲۳۸ خانوار	(۱/۹ درصد)	با جمعیت ۶۹۲۹۵ نفر (۲/۶ درصد)	بعلت معلولیت سرپرست.
تعداد	۱۱۹۷۵۰ خانوار	(۱۲/۱ درصد)	با جمعیت ۵۰۶۱۰۵ نفر (۱۹/۰ درصد)	به علت بیماری سرپرست.
تعداد	۴۲۱۴ خانوار	(۰/۴ درصد)	با جمعیت ۱۲۸۲۵ نفر (۰/۵ درصد)	به علت بد سرپرستی سرپرست.
تعداد	۵۵۲۴۱ خانوار	(۵/۶ درصد)	با جمعیت ۱۷۰۶۰۶ نفر (۶/۴ درصد)	بنا به سایر علل.

توزیع درصد خانوارهای تحت پوشش طرح مددجویی برحسب علت حمایت



۷- وضعیت سواد افراد ۶ سال به بالای تحت پوشش:

وضعیت سواد تعداد ۲۵۹۲۰۳۲ نفر تحت پوشش بالای ۶ سال سن بدین شرح است:
 تعداد ۱۰۱۵۴۱۸ نفر (۳۹/۲ درصد) بیسواد، تعداد ۱۴۲۱۶۶۱ نفر (۵۴/۸ درصد) زیر دیپلم، تعداد ۱۰۷۹۰۱ نفر (۴/۲ درصد) دیپلم، تعداد ۴۳۲۰۱ نفر (۱/۷ درصد) تحصیلات عالی و ۳۸۵۱ نفر (۰/۱ درصد) علوم حوزوی.

۸- افراد تحت پوشش برحسب دین، مذهب و نسب:

از تعداد ۲۶۶۵۴۱۶ نفر از افراد تحت پوشش، تعداد ۲۲۹۵۷۸۰ نفر شیعه، تعداد ۳۵۶۷۸۲ نفر اهل تسنن و تعداد ۱۲۸۵۴ نفر سایر ادیان بوده‌اند.
 همچنین از مجموع ۹۸۵۶۰۷ خانوار تحت پوشش طرح مددجویی تعداد ۳۷۵۹۵ خانوار سادات بوده‌اند که جمعیتی معادل ۱۰۲۸۷۷ نفر شامل ۴۳۵۸۲ نفر سید و ۵۹۲۹۵ نفر سیده را به خود اختصاص داده‌اند.

۹- وضعیت جسمی افراد تحت پوشش:

وضعیت جسمی تعداد ۲۶۶۵۴۱۶ نفر تحت پوشش بشرح ذیل است:
 تعداد ۱۹۸۹۷۲۳ نفر (۷۴/۶ درصد) سالم.
 تعداد ۴۴۰۱۶ نفر (۱/۷ درصد) معلول.
 تعداد ۳۹۱۳۲۵ نفر (۱۴/۷ درصد) از کار افتاده.
 تعداد ۲۴۰۳۵۲ نفر (۹/۰ درصد) بیمار جسمی و روانی.

۱۰- نوع واحد مسکونی خانوارهای تحت پوشش:

وضعیت مسکن ۹۸۵۶۰۷ خانوار تحت پوشش بدین قرار است:
 تعداد ۹۷۰۹۵۶ خانوار (۹۸/۵ درصد) دارای مسکن معمولی.
 تعداد ۱۱۷۵ خانوار (۰/۱ درصد) زاغه و آلونک نشین.
 تعداد ۱۰۵۹۸ خانوار (۱/۱ درصد) چادر و کپر نشین.
 تعداد ۲۸۷۸ خانوار (۰/۳ درصد) سایر وضعیتها.

۱۱- نحوه تصرف خانوارهای دارای مسکن معمولی:

نحوه تصرف واحد مسکونی تعداد ۹۷۰۹۵۶ خانوار دارای مسکن معمولی به شرح زیر است:

مالک زمین و ساختمان (ملکی)	۶۱۵۱۶۰ خانوار	(۶۳/۴ درصد)
اجاره نشین (استیجاری)	۱۲۵۹۴۶ خانوار	(۱۳/۰ درصد)
ساکن در منازل اهدایی (واگذاری)	۲۲۷۸۱ خانوار	(۲/۳ درصد)
ساکن در منازل مجانی (سکونت رایگان)	۲۰۴۷۲۴ خانوار	(۲۱/۱ درصد)
ساکن در منازل وقفی	۲۳۴۵ خانوار	(۰/۲ درصد)

۱۲- تعداد خانوارهای دارای مسکن معمولی برحسب مصالح عمده بکار رفته:

نوع مصالح عمده بکار رفته در ۹۷۰۹۵۶ واحد مسکونی خانوارهای تحت پوشش طرح مددجویی بشرح زیر است:

تعداد	۳۸۳۹۷	واحد مسکونی	(۴/۰ درصد)	اسکلت فلزی
تعداد	۱۰۶۱۱	واحد مسکونی	(۱/۱ درصد)	بتون آرمه
تعداد	۳۶۱۹۶۳	واحد مسکونی	(۳۷/۳ درصد)	آجر و آهن
تعداد	۱۴۹۲۹۲	واحد مسکونی	(۱۵/۴ درصد)	آجر و چوب
تعداد	۹۲۵۹۲	واحد مسکونی	(۹/۵ درصد)	بلوک سیمانی
تعداد	۷۳۲۱۴	واحد مسکونی	(۷/۵ درصد)	تمام آجر
تعداد	۱۴۷۵۴	واحد مسکونی	(۱/۵ درصد)	تمام چوب
تعداد	۱۰۳۴۸۹	واحد مسکونی	(۱۰/۷ درصد)	خشت و چوب
تعداد	۱۱۸۴۰۳	واحد مسکونی	(۱۲/۲ درصد)	خشت و گل
تعداد	۸۲۴۱	واحد مسکونی	(۰/۸ درصد)	سایر مصالح

۱۳- تعداد خانوارهای دارای مسکن معمولی بر حسب متراژ واحد مسکونی:

متراژ ۹۷۰۹۵۶ واحد مسکن معمولی خانوارهای تحت پوشش طرح مددجویی بشرح زیر است:

تعداد	۴۱۰۲۷۲	واحد مسکونی	(۴۲/۳ درصد)	۵۰ متر مربع و کمتر
تعداد	۳۵۳۷۱۴	واحد مسکونی	(۳۶/۴ درصد)	۵۱ تا ۱۰۰ متر مربع
تعداد	۱۴۲۶۰۸	واحد مسکونی	(۱۴/۷ درصد)	۱۰۱ تا ۱۵۰ متر مربع
تعداد	۶۴۳۶۲	واحد مسکونی	(۶/۶ درصد)	۱۵۱ متر مربع و بیشتر

۱۴- تعداد خانوارهای دارای مسکن معمولی بر حسب عمر واحد مسکونی (قدمت ساختمان):

مدت عمر ۹۷۰۹۵۶ واحد مسکونی خانوارهای تحت پوشش بشرح زیر است:

تعداد	۳۲۴۶۰۲	واحد مسکونی	(۳۳/۴ درصد)	۱۰ سال و کمتر
تعداد	۲۵۳۲۸۳	واحد مسکونی	(۲۶/۱ درصد)	۱۱ تا ۲۰ سال
تعداد	۲۱۳۱۶۹	واحد مسکونی	(۲۲/۰ درصد)	۲۱ تا ۳۰ سال
تعداد	۱۷۹۹۰۲	واحد مسکونی	(۱۸/۵ درصد)	۳۱ سال و بیشتر

۱۵- تعداد خانوارهای دارای مسکن معمولی بر حسب تعداد اتاق در اختیار خانوار:

از مجموع ۹۷۰۹۵۶ واحد مسکونی خانوارهای تحت پوشش طرح مددجویی تعداد:

تعداد	۲۲۴۳۶۵	واحد مسکونی	(۲۳/۱ درصد)	دارای یک اتاق
تعداد	۴۱۹۴۷۲	واحد مسکونی	(۴۳/۲ درصد)	دارای دو اتاق
تعداد	۲۲۵۶۴۸	واحد مسکونی	(۲۳/۲ درصد)	دارای سه اتاق
تعداد	۱۰۱۴۷۱	واحد مسکونی	(۱۰/۵ درصد)	دارای چهار اتاق و بیشتر

۱۶- تعداد خانوارهای دارای مسکن معمولی بر حسب تسهیلات واحد مسکونی:

تعداد	۸۸۹۲۹۰	واحد مسکونی	(۹۱/۶ درصد کل واحدها)	دارای آب لوله کشی
تعداد	۹۲۱۱۶۲	واحد مسکونی	(۹۴/۹ درصد کل واحدها)	دارای برق
تعداد	۴۶۷۱۸۲	واحد مسکونی	(۴۸/۱ درصد کل واحدها)	دارای گاز شهری
تعداد	۵۵۸۸۸۰	واحد مسکونی	(۵۷/۶ درصد کل واحدها)	دارای حمام
تعداد	۴۴۱۲۹۵	واحد مسکونی	(۴۵/۴ درصد کل واحدها)	دارای تلفن
تعداد	۶۳۱۸۶۸	واحد مسکونی	(۶۵/۱ درصد کل واحدها)	دارای آشپزخانه
تعداد	۶۹۰۵۱۲	واحد مسکونی	(۷۱/۱ درصد کل واحدها)	دارای توالت بهداشتی

۱۷- تعداد خانوار از تحت پوشش خارج شده بر حسب علت خروج:

طی سال ۸۵ جمعاً تعداد ۹۱۷۱۰ خانوار با جمعیت ۳۵۵۱۷۰ نفر به دلایل متعدد از تحت پوشش طرح مددجویی خارج شده‌اند که شرح آن در جدول زیر آمده است:

تعداد خانوار از تحت پوشش خارج شده بر حسب علت

تعداد	خودکفایی با دریافت وام و سرمایه خودکفایی	اشتغال بکار یکی از اعضای	دریافت کمک از جای دیگر	ازدواج	عدم استحقاق	مراجعت سرپرست یا نان آور	مهاجرت	فوت	سایر
۵۹۴	۹۷۳	۲۱۱۲	۷۶۸۰	۲۰۵۰۰	۶۰۱۹	۱۱۴۵۶	۱۶۵۷۴	۲۵۸۰۲	
۰/۶	۱/۱	۲/۳	۸/۴	۲۲/۴	۶/۶	۱۲/۵	۱۸/۱	۲۸/۱	

ملاحظه می‌شود تعداد ۱۵۶۷ خانوار (۱/۷ درصد) به دلیل رسیدن به خودکفایی از تحت پوشش خارج شده‌اند.

۱۸- سایر اطلاعات در مورد مددجویان:

- در پایان سال ۸۵ پرونده ۸۵۱۴۷ خانوار با جمعیت ۲۹۲۱۲۴ نفر در حال تحقیق و بررسی بوده تا در صورت احراز شرایط لازم و استحقاق کمک، تحت پوشش قرار گیرند.

- همچنین طی این سال پرونده ۶۵۰۶۸ خانوار با جمعیت ۲۰۴۴۲۴ نفر مورد بررسی قرار گرفته که مستحق و نیازمند تشخیص داده شده ولی به دلیل کمبود امکانات تحت پوشش قرار نگرفته و در نوبت حمایت قرار دارند.

- در همین سال پرونده ۱۴۵۲۲۷ خانوار با جمعیت ۴۷۵۹۲۷ نفر مورد بررسی قرار گرفته که به دلیل عدم استحقاق تحت پوشش قرار نگرفته‌اند.

- به طور خلاصه می‌توان گفت طی سال ۸۵ پرونده تعداد ۴۳۵۸۴۶ خانوار جدید با جمعیت ۱۳۷۴۷۹۰ نفر مورد بررسی قرار گرفته که تنها تعداد ۱۴۰۴۰۴ خانوار با جمعیت ۴۰۲۳۱۵ نفر به دلیل نیازمندی شدید تحت پوشش قرار گرفته‌اند.

در این سال از کل تحت پوششهای طرح مددجویی تعداد ۳۹۵۵ خانوار با جمعیت ۱۵۴۹۴ نفر مددجوی عشایری، تعداد ۱۶ خانوار با جمعیت ۶۱ نفر مددجوی افغانی، تعداد ۱۲۲ خانوار با جمعیت ۳۴۸ نفر مددجوی عراقی، تعداد ۵ خانوار با جمعیت ۱۲ نفر مددجوی سایر کشورها، تعداد ۲۷۳۱ خانوار با جمعیت ۴۸۳۷ نفر مددجوی خانواده سرباز و تعداد ۲۶۷۸۲ خانوار با جمعیت ۸۲۷۰۵ نفر افراد خانواده زندانیان تحت پوشش قرار داشته‌اند.

قسمت ۲) کمکهای پرداختی

حسب موافقت نامه بودجه، سرانه مستمری ماهیانه خانوارها در سال ۱۳۸۵ به خانوارهای یک نفره ۲۵۰۰۰۰ ریال، دو نفره ۳۰۰۰۰۰ ریال، سه نفره ۳۵۰۰۰۰ ریال، چهار نفره ۴۰۰۰۰۰ ریال، پنج نفره و بیشتر ۵۰۰۰۰۰ ریال، پرداخت شده است.

طی سال ۸۵ مبلغ ۶۷۶۸/۲ میلیارد ریال کمکهای مختلف به صورت نقد و کالا به مددجویان پرداخت شده که ۹۳/۲ درصد آن به صورت نقد و ۶/۸ درصد مابقی به صورت کالا بوده است. علاوه بر مبلغ فوق بالغ بر ۵۹۶ میلیارد ریال کمک نیز از محل کمکهای خاص و وجوهات امانی پرداخت شده است. در مجموع مبلغ کمکهای پرداختی به مددجویان طی سال ۸۵ بالغ بر ۷۳۶۴/۲ میلیارد ریال بوده است.

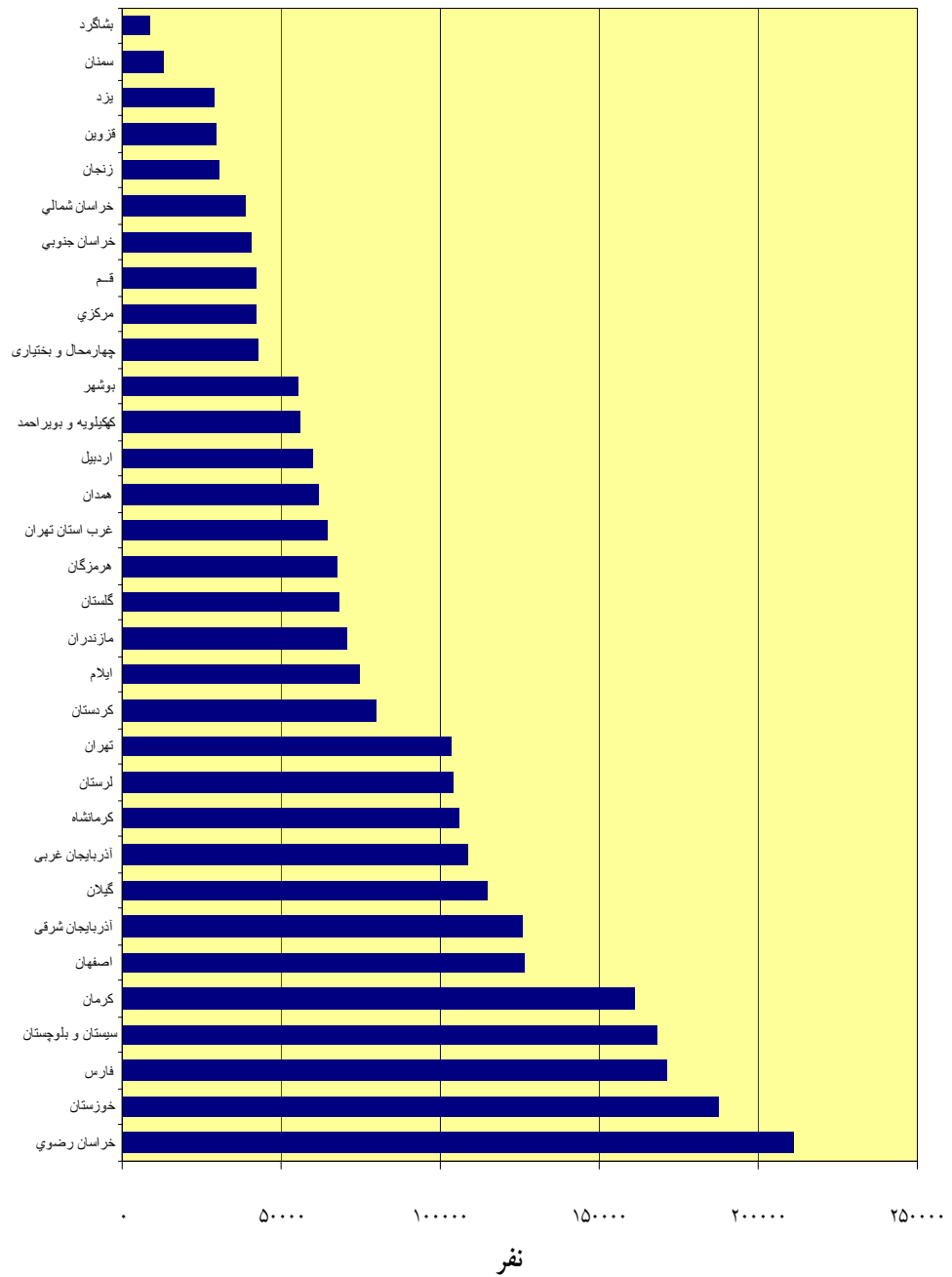
مبلغ کمکهای سال ۸۵ نسبت به رقم مشابه سال قبل ۲۸/۸ درصد افزایش داشته است. از سال ۱۳۸۱ لغایت ۱۳۸۵ سالانه به طور متوسط ۳۵/۹ درصد بر مبلغ کمکهای پرداختی به مددجویان افزوده شده است که کمکهای نقدی ۳۷/۵ درصد و کمکهای غیرنقدی ۱۹/۵ درصد افزایش داشته است.

مبالغ کمکهای پرداختی به مددجویان طی سالهای مختلف

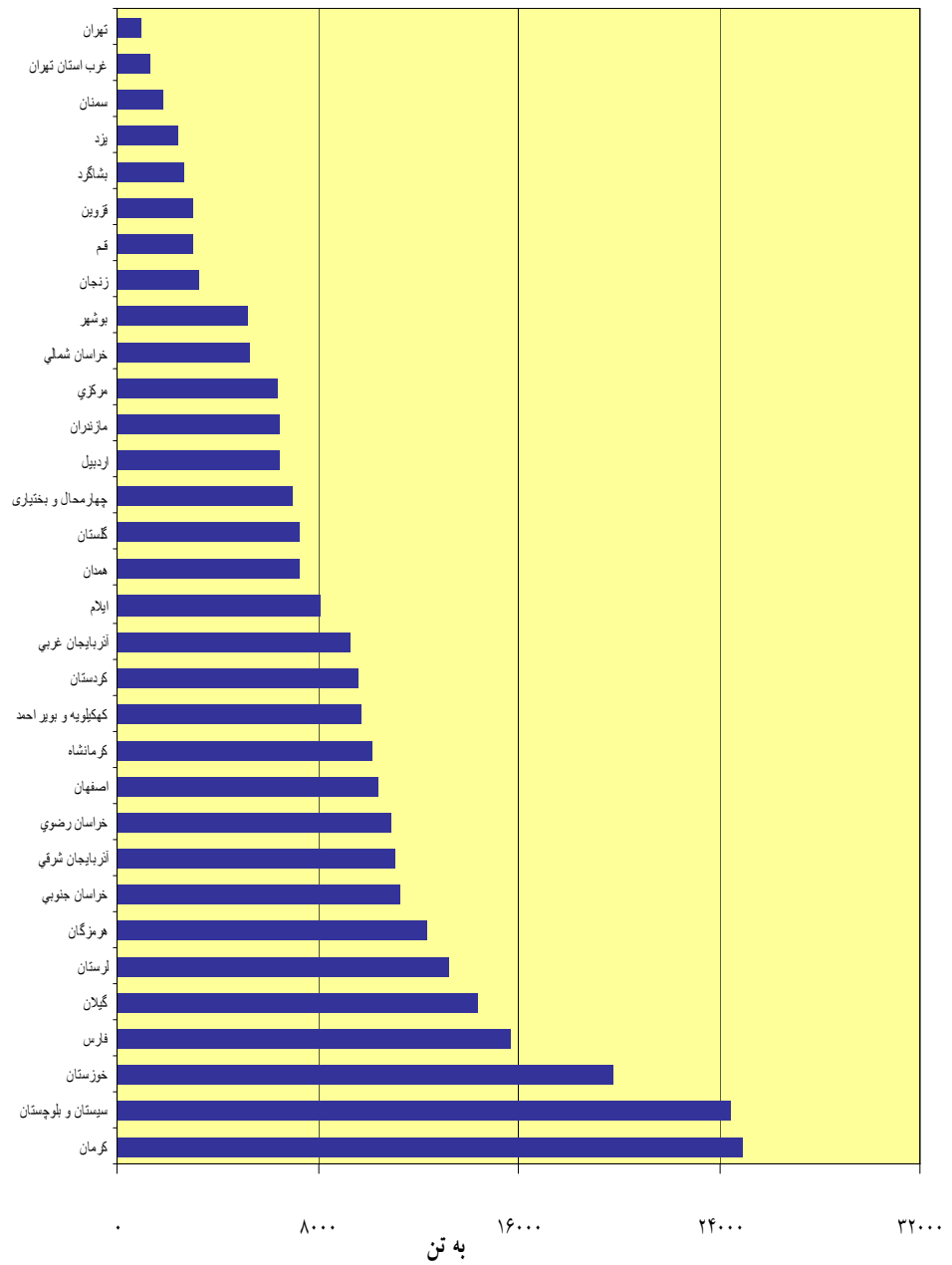
(مبالغ به میلیارد ریال)

سال ۸۵		سال ۸۴		سال ۸۳		سال ۸۲		سال ۸۱		
درصد تغییرات نسبت به سال قبل	مبلغ	درصد تغییرات نسبت به سال قبل	مبلغ	درصد تغییرات نسبت به سال قبل	مبلغ	درصد تغییرات نسبت به سال قبل	مبلغ	درصد تغییرات نسبت به سال قبل	مبلغ	
۲۶/۷	۶۹۰۵/۶	۵۳/۱	۵۴۵۱/۴	۵۶/۹	۳۵۶۰/۶	۱۷/۳	۲۲۶۹/۸	۲۴/۲	۱۹۳۴/۶	نقدی
۷۲/۱	۴۵۸/۶	۲۴/۴	۲۶۶/۴	۱۳/۵	۲۱۴/۲	-۱۶/۰	۱۸۸/۸	-۱۰/۳	۲۲۴/۸	کالا
۲۸/۸	۷۳۶۴/۲	۵۱/۵	۵۷۱۷/۸	۵۳/۵	۳۷۷۴/۸	۱۳/۹	۲۴۵۸/۶	۱۹/۴	۲۱۵۹/۴	جمع

۲-۴- تعداد نفرات تحت پوشش طرح مددجویی در پایان سال ۱۳۸۵



۴-۲۱- مقدار مواد خوراکی توزیع شده بین خانوارهای تحت پوشش



۲۴-۴ کمکهای پرداختی به مددجویان طرح مددجویی طی سال ۱۳۸۵

